

FINAL



Α.Σ. Πέρα 67 - 46 Α.Ε.Σ.ΕΛ.					
72%	13 / 18	FT	12 / 25	48%	
39%	15 / 38	2p	14 / 50	28%	
25%	8 / 32	3p	2 / 13	15%	
54	37 - 17	Rb	33 - 17	50	
	14	Tu	17		

Referees: Χρησιδης, Καλαϊτζάκης, Σταθόπουλος

Each Period	1st	2nd	3rd	4th
Α.Σ. Πέρα	17	18	20	12
Α.Ε.Σ.ΕΛ.	12	14	10	10

End of Period	1st	2nd	3rd	4th
Α.Σ. Πέρα	17	35	55	67
Α.Ε.Σ.ΕΛ.	12	26	36	46



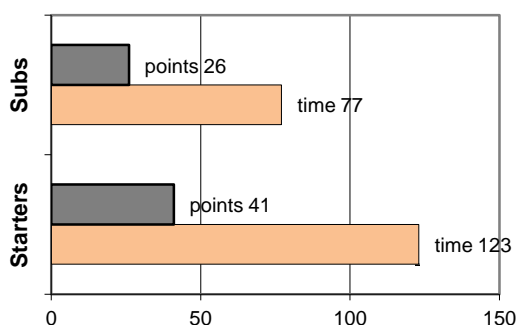
Coach: Π. Γκαναβίας - Φέρτης Ηλ.

Α.Σ. ΠΕΡΑ

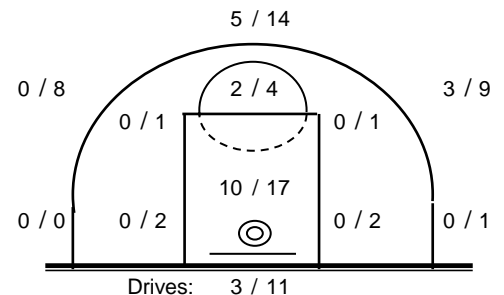
Fast Breaks 5 / 10

# Player	Time (min)	Points	Ft	2p	3p	+/-	Rebs de	of	As	St	Tu	Bl	Fouls Wo	Co	Rkg*
4 Βαρδάλος Ηλ.	21	0	0 / 0	0 / 2	0 / 3	8	4	1	4	2	1	0	1	4	5
5 Χιώλος Κ.	16	3	1 / 2	1 / 1	0 / 0	11	3	1	1	0	1	1	1	2	7
6 Τσαπραλής Μ.	2	0	0 / 0	0 / 0	0 / 0	-3	0	0	0	0	0	0	0	1	-
7 Θεολογίτης Σ.	22	4	0 / 0	2 / 4	0 / 3	11	1	2	2	1	2	0	3	2	3
8 Ζέγγος Θ.	37	11	2 / 2	0 / 3	3 / 6	17	6	1	4	0	0	0	3	1	16
9 Βαμβακάρης Π.	17	6	0 / 0	3 / 9	0 / 0	7	5	1	1	1	2	0	0	4	6
10 Φωτόπουλος Θ.	23	19	7 / 9	3 / 7	2 / 8	26	3	0	4	1	4	0	5	2	11
11 Χάλαρης Γ.	0	0	0 / 0	0 / 0	0 / 0	0	0	0	0	0	0	0	0	0	-
12 Πιτούλης Αχ.	26	8	3 / 5	1 / 2	1 / 4	9	8	5	2	3	2	0	5	4	18
13 Μακρυγιάννης Θρ.	4	3	0 / 0	0 / 0	1 / 3	3	0	0	0	1	0	0	0	0	-
14 Σωτηράκης Κ.	19	9	0 / 0	3 / 7	1 / 2	18	4	4	1	1	2	2	1	1	14
15 Βουρδέλης Γ.	13	4	0 / 0	2 / 3	0 / 3	-2	0	1	0	1	0	0	1	4	2
Team							3	1			0	0	0		
1st quarter		17	6 / 9	4 / 9	1 / 6	9	5	4	5	7	0	7	7	20	
2nd quarter		18	4 / 6	4 / 8	2 / 7	9	5	6	1	4	2	7	8	26	
3rd quarter		20	1 / 1	5 / 13	3 / 7	9	2	4	2	2	1	4	4	24	
4th quarter		12	2 / 2	2 / 8	2 / 12	10	5	5	3	1	0	2	6	18	
Final Stats	200	67	13 / 18	15 / 38	8 / 32	105	37	17	19	11	14	3	20	25	88
			72%	39%	25%		54								

Starters- Subs ratio



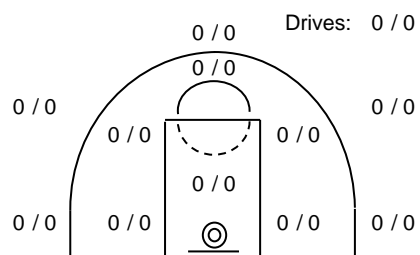
Shot Chart



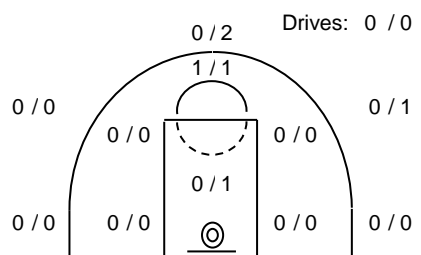
*Ranking= Pts+Rebs+As+St+B-Mished Shots-Tu (Time Played>7min.)

Offense Analysis:

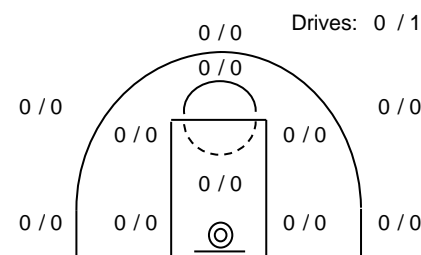
Play performance:



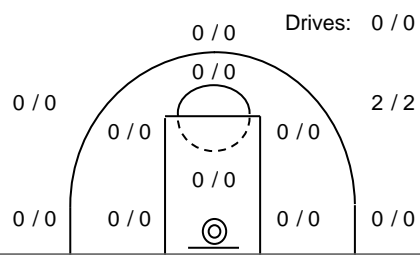
2 Πάνω Points: 0
 Played Fouls won: 0
 0 times Turnovers: 0



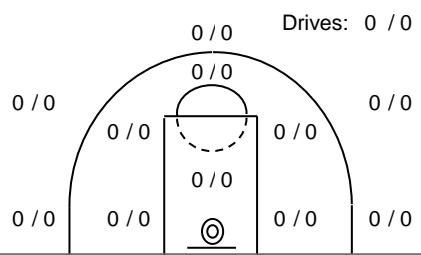
Κίνηση Points: 2
 Played Fouls won: 0
 5 times Turnovers: 0



3 Points: 0
 Played Fouls won: 0
 1 times Turnovers: 0



1 Points: 6
 Played Fouls won: 0
 4 times Turnovers: 2



Σταθ. Points: 0
 Played Fouls won: 0
 0 times Turnovers: 0

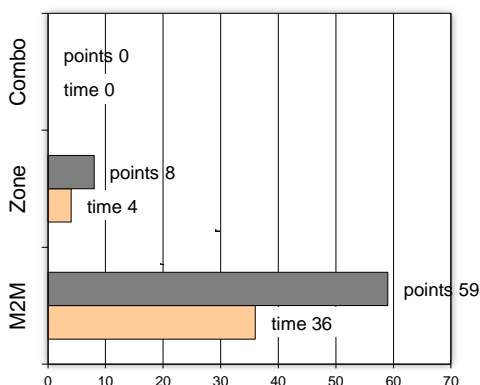
Notes:

Μέχρι το 29'12", για το Ελληνικό είχαν σκοράρει μόλις 3 παίχτες!

Against Defense Types:

Turnovers:

Fast breaks:



Έγιναν 14 λάθη
0 ήταν χρονικές υπερβάσεις,
0 ήταν παραβάσεις γραμμών,
8 ήταν λάθη κατοχής και
6 ήταν βήματα ή μεταφορά.

Επετεύχθησαν 5 αιφνιδιασμοί
4 ήταν πρωτεύοντες
0 ήταν δευτερεύοντες
1 προήλθαν από λάθος
 του αντιπάλου

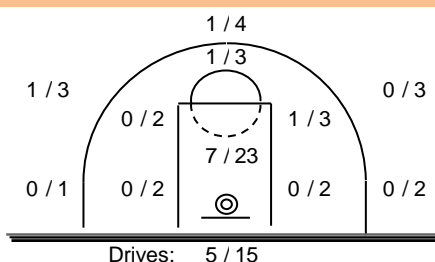
Πραγματοποιήθηκαν συνολικά 92 επιθέσεις, με απόδοση 0.73 έναντι 92 επιθέσεων των αντιπάλων.

Defense Analysis:

A.Ε.Σ.Ε.Λ.

4 Καρασούλος Γ.	0
5 Παπαγεωργίου Γ.	18 -1
17 Σουργιάς Π.	0
7 Ζαραϊδώνης Αρ.	0
8 Λεβαδίτης Π.	0
16 Μουζακιώτης Αγ.	3 -1
10 Λοϊζίδης Λ.	0
11 Γουρδομιχάλης Κ.	0
12 Γκιουρτζίδης Σ.	15
13 Μαρόπουλος Π.	10
14 Φιλιππάκος Δ.	0
15 Γρυπιώτης Ι.	0

Opponent's shot chart



Defense Types Performance

